

EMBAJADORA

PROFESSIONAL SPA

BY MARTHA PERALTA

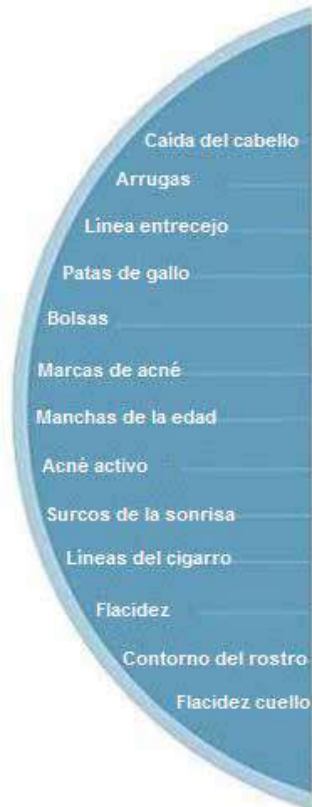
TRATAMIENTO DERMA PEN

PROFUNDIDAD,
VELOCIDAD Y TÉCNICA



DERMA PEN

Dermapen es un procedimiento mínimamente invasivo que utiliza un dispositivo de mano que contiene agujas muy finas que infligen micropunción en la piel. Estas lesiones controladas desencadenan los procesos de reparación natural de la piel, estimulando la producción de colágeno y elastina. Este procedimiento se usa más comúnmente para ayudar a mejorar la apariencia de líneas finas, arrugas, cicatrices de acné, estrías y textura de la piel.





¿Qué es el sistema DERMA PEN?

Es un tratamiento para fomentar la producción de colágeno propio del paciente (colágeno autólogo)

Es un tratamiento ideal para la mejora de arrugas, cicatrices y estrías situadas en cualquier zona del cuerpo

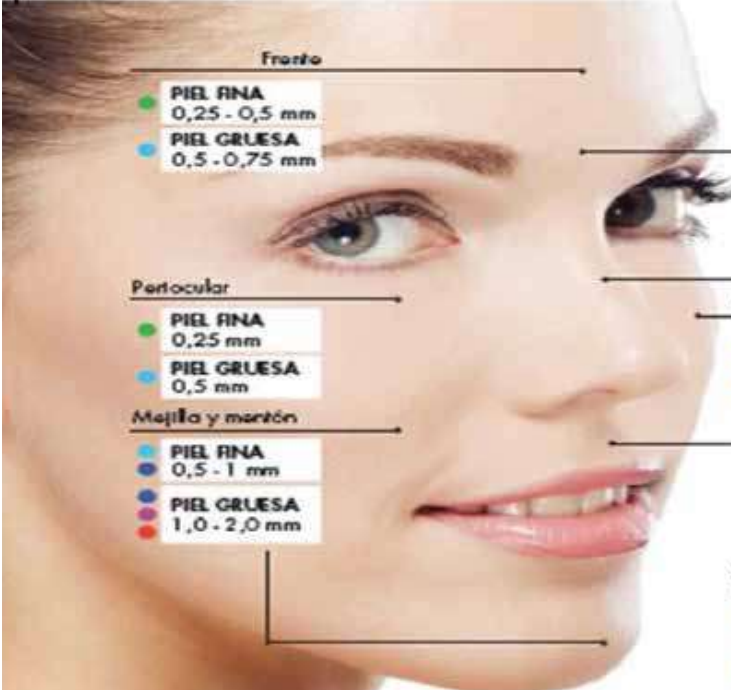
Es una terapia de inducción de colágeno, donde se utiliza un dispositivo dotado de unas delicadas micro agujas que penetran en el plano dérmico idóneo con lo que se estimularán las células productoras de colágeno

CARACTERÍSTICAS

- 1 Alta velocidad automática (velocidad Max 4000 ~ 6000 veces por minuto), doce canales de distribución.
- 2 Modos automáticos para estimular el micro regeneración de la piel con micro agujas:
 - Favorecer la absorción de químicos, la absorbencia de la piel se puede llegar por encima de 40 veces lo normal, además mejora las cicatrices del acné hasta un 50%.
- 3 Mejora el brillo y la elasticidad de la piel, más que el láser o sustancias químicas y no es invasivo.
- 4 La profundidad de la Micro aguja se puede ajustar (0,25 mm-2,0 mm), mejorando en gran medida el tratamiento.
- 5 Cinco velocidades diferentes

CARACTERÍSTICAS

- 6 Fácil de operar en áreas pequeñas, o partes radiales
- 7 Más rápida y eficiente que las micro agujas manuales.
- 8 Debido al movimiento vertical de alta velocidad puede reducir el dolor a un mínimo. Utilizando agujas desechables evitas la infección cruzada.
- 9 Para eliminación de arrugas / eliminación del acné / mejorar la cicatrices.
- 10 Reduce estrías agravadas, mejora las arrugas y líneas de expresión, cicatrices del acné y regeneración de heridas.



Frente

- PIEL FINA 0,25 - 0,5 mm
- PIEL GRUESA 0,5 - 0,75 mm

Entreciño

- PIEL FINA 0,25 - 0,5 mm
- PIEL GRUESA 0,5 - 1,0 mm

Pericardial

- PIEL FINA 0,25 mm
- PIEL GRUESA 0,5 mm

Nariz

- PIEL FINA 0,25 mm
- PIEL GRUESA 0,5 mm

Mojilla y mentón

- PIEL FINA 0,5 - 1 mm
- PIEL GRUESA 1,0 - 2,0 mm

Arco cigomático

- PIEL FINA 0,5 mm
- PIEL GRUESA 0,5 - 1,0 mm

Labio superior

- PIEL FINA 0,25 mm
- PIEL GRUESA 0,5 - 0,75 mm

Cicatrices faciales

- PIEL FINA 1,0 - 1,25 mm
- PIEL GRUESA 1,5 - 2,0 mm

Estrias

- PIEL FINA 1,0 - 1,5 mm
- PIEL GRUESA 1,5 - 2,0 mm

Cicatrices quirúrgicas y quemaduras

- PIEL FINA/GRUESA 2,0 - 2,5 mm

TAMAÑOS DE AGUJA

Para mejorar el tono de la piel:
0.2, 0.5 mm
(Problemas de pigmentación)

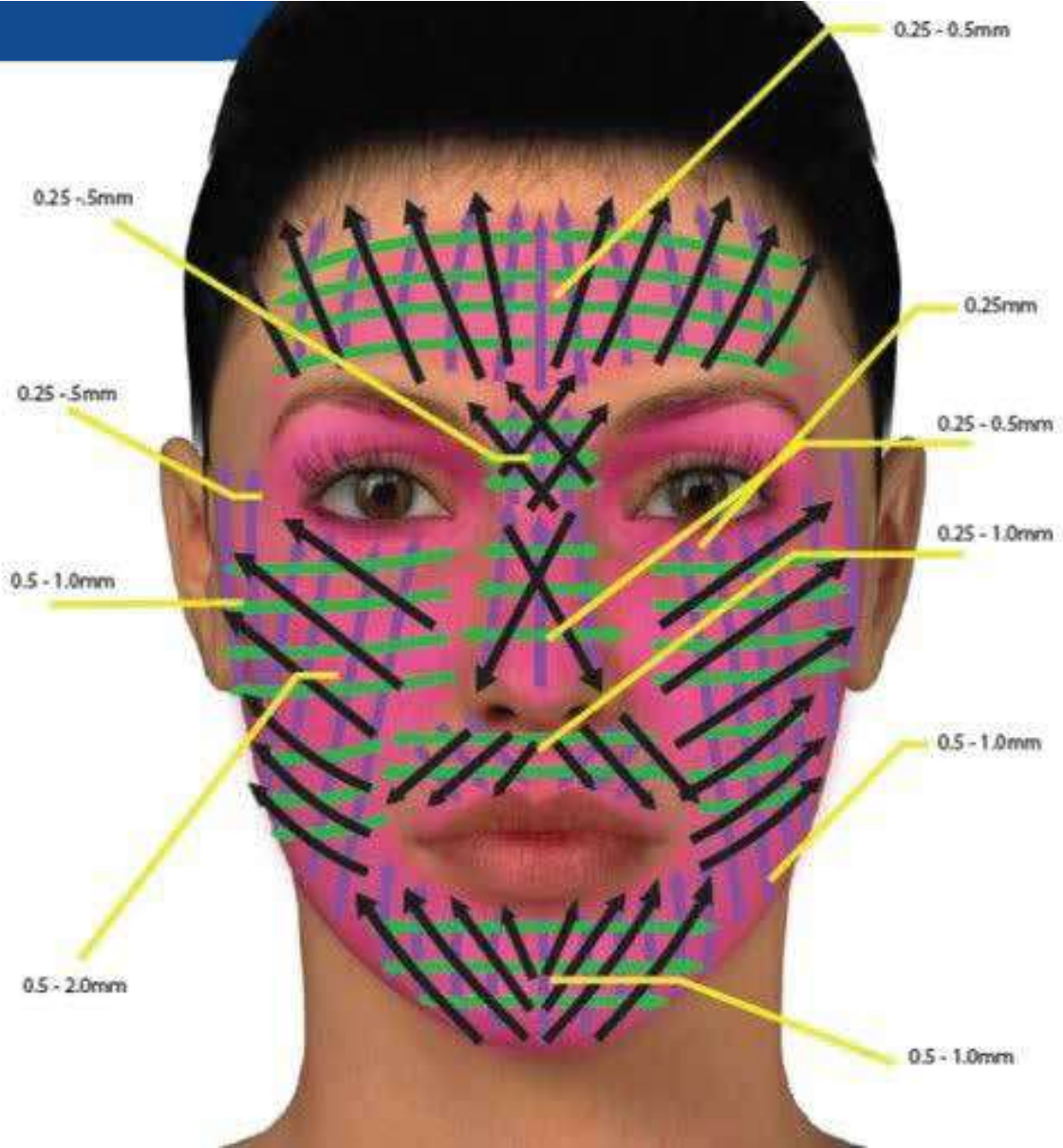
Para la regeneración de la piel:
1,0 1,5 mm
(Regeneración de la epidermis, arrugas finas o elasticidad)

Para el rejuvenecimiento de la piel arruinada:
1.5 2.0 mm
(Mejora de arrugas gruesas, poros, cicatrices de acné severo, lesiones y flacidez)



PROFUNDIDAD	VELOCIDAD
Menor de 0,5 mm	6.500 rpm = 108 ciclos/segundo
0,5 - 0,75 mm	7.500 rpm = 125 ciclos/segundo
0,75 - 1,25 mm	8.500 rpm = 141 ciclos/segundo
1,25 - 1,5 mm	9.500 rpm = 158 ciclos/segundo
1,5 - 2,5 mm	10.000 rpm = 166 ciclos/segundo

FULSADOR DE ENCENDIDO Y VELOCIDADES
● (Green)
● (Light Blue)
● (Dark Blue)
● (Purple)
● (Red)



TRATAMIENTO CICATRICES DERMA PEN

Ayuda a mejorar antiguas cicatrices e imperfecciones de la piel, restaurando el colágeno y la elastina a través de un proceso de curación natural.





REJUVENECIMIENTO DERMA PEN

Sus principios activos ejercen un efecto tensor inmediato en la piel, retrayendo los fibroblastos y estimulando la producción de colágeno. Actúa como estabilizador y antioxidante de la membrana celular, protegiéndola de los daños causados por los radicales libres.

Actúa contra todo tipo de acné tanto el inflamatorio como el no-inflamatorio. Regula y disminuye las espinillas, regula el exceso de grasa y sebo.

ACNÉ DERMA PEN

Elimina las pieles muertas. Aporta un mayor efecto anti-inflamatorio. Activa la formación de nuevos fibroblastos, recupera las marcas y depresiones ocasionadas por el acné, produciendo nuevo colágeno y aumentando la producción de elastina. Su acción queratolítica ayuda a restaurar la apariencia y tono de la piel y a normalizar sus problemas.



MANCHAS SOLARES DERMA PEN

El tratamiento de las manchas faciales, es en muchos de los casos un verdadero reto para el profesional.



DURACIÓN TRATAMIENTO DERMA PEN

De 5 a 10 sesiones espaciadas una semana.

La combinación de Derma Pen y el Plasma Rico en Plaquetas PRP ha demostrado ser lo último con respecto a lo que hoy conocemos como tratamientos no invasivos para el rejuvenecimiento de la piel.

El mayor objetivo de combinar éstos dos procedimientos es para amplificar los beneficios de los mismos al crear un sinergismo y obtener lo mejor de los dos.

PROTOCOLO



El método para usar DERMA PEN, se basa en 9 pasos principales:

1 Limpiar el área de tratamiento

2 Conectar el Derma Pen a corriente eléctrica

3 Ajustar con el botón correspondiente y seleccionar la velocidad girando el anillo de tratamiento de profundidad, dependiendo de la zona a tratar y las condiciones de la piel:

- Frente, alrededor del contorno de ojos y labios: 0, 50 mm
- Pómulos, mentón, cuello y manos: 1, 00 mm
- Abdomen, glúteos y muslos: de 1, 50 mm 2, 50 mm.

PROTOCOLO

5

Elegir el principio activo adecuado o mezcla de activos según el tipo de problema a tratar:

- Anti arrugas y anti envejecimiento: Hyaluronic Drops, que contiene argireline y ácido hialurónico Hydrafirm B5 y leuphasyl, oligoelementos
- Cicatrices, estrías, pérdida del tono de la cara y del cuerpo: DMAE, silicio orgánico, argireline y leuphasyl
- Hiperpigmentación: Vitamina c Serum y glutatión
- Grasas localizadas, celulitis y papada: carnitina, fosfatidilcolina, desoxicolato de sodio, la rutina y extracto de alcachofa.

Aplicar el ingrediente activo o la combinación de activo seleccionado en el área del tratamiento (la zona a tratar nunca debe estar seca: los ingredientes activos deben usarse siempre antes, durante y después del tratamiento)

PROTOCOLO

- 7 Con su otra mano libre, estirar suavemente el pedazo de piel que se tratará. Con la otra, realizar la punción por pequeños movimientos circulares, horizontales y verticales. Ejercer una ligera presión y constante para procurar que llegue constantemente el activo o mezcla del área de tratamiento activo;
- 8 Al final del tratamiento, realizar un masaje para que el ingrediente activo siga haciendo su efecto hasta su completa absorción.
- 9 Aplicar una mascarilla calmante sosteniendo su posado durante 15-20 minutos. Evitar la exposición al sol en el día del tratamiento. Se recomienda utilizar un Sun Screen Clear en los próximos 7 días, cada 3 horas durante la mañana y la tarde.

TU PROTOCOLO *en Casa*

EL TRATAMIENTO DERMA PEN se complementa:

POR LA MAÑANA:

- Young Booster Day Cream, que contiene Ácido Ferúlico.
Por sus propiedades protectoras ante radicales libres y fotoenvejecimiento
- Sun Screen Clear, Protector Solar

POR LA NOCHE:

- Vitamin C Serum, por sus efectos antioxidantes

MUCHAS GRACIAS
POR SU ATENCIÓN

DORIS YANETH PEREZ B.
DERMO-COSMIATRA

WWW.PROFESSIONALSPA.EC